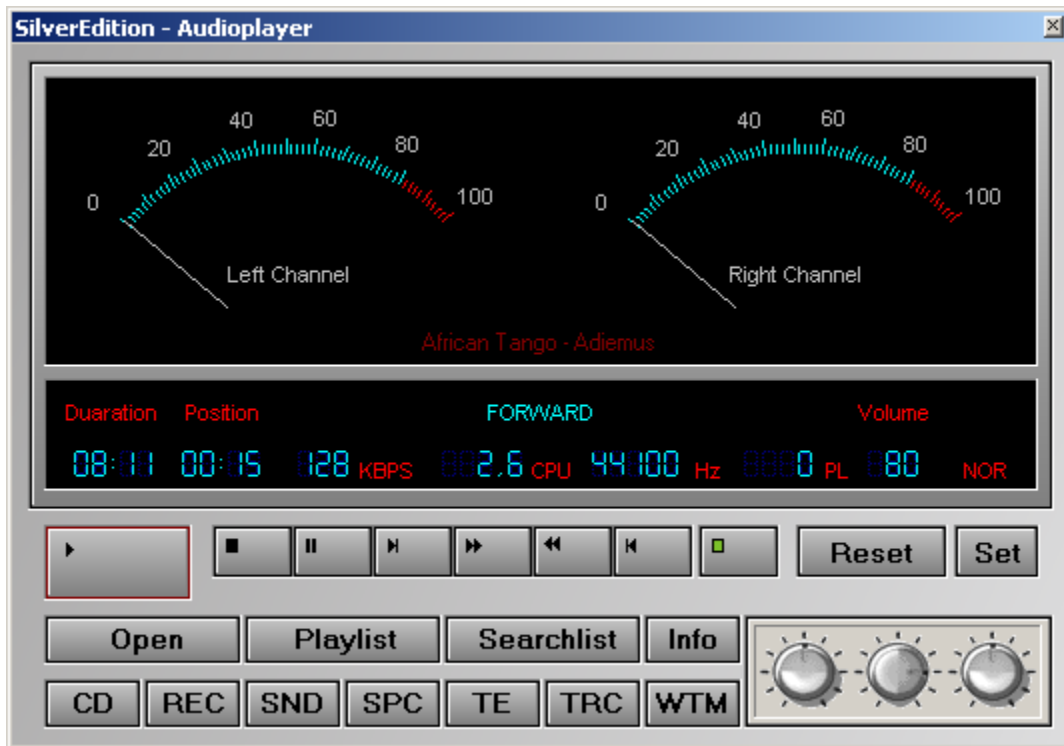
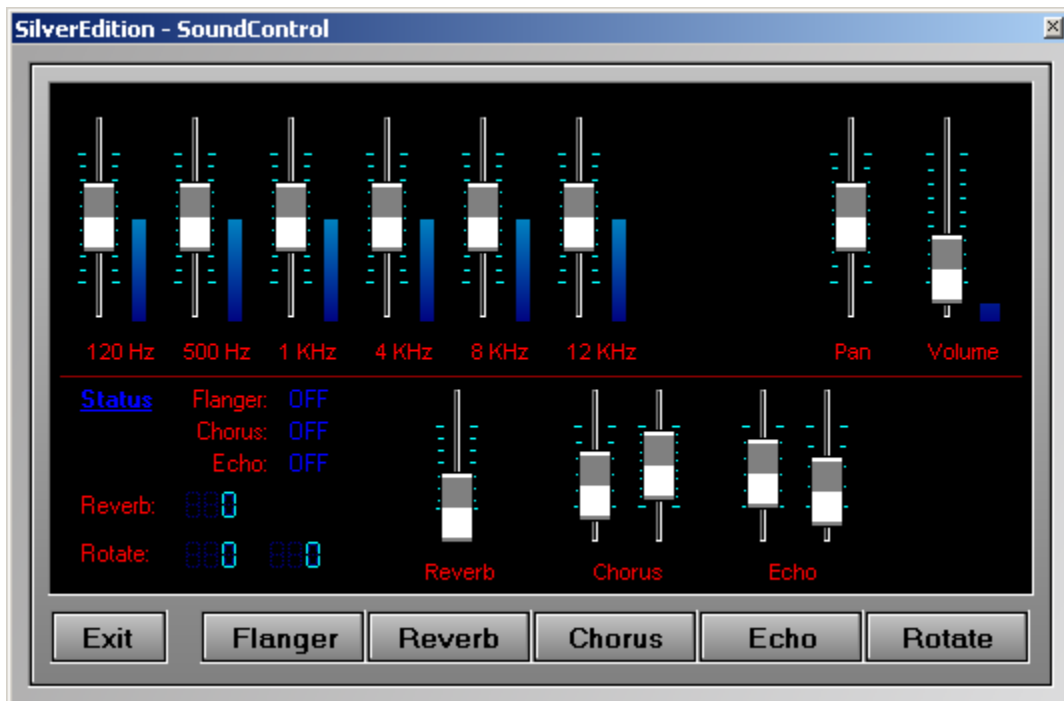


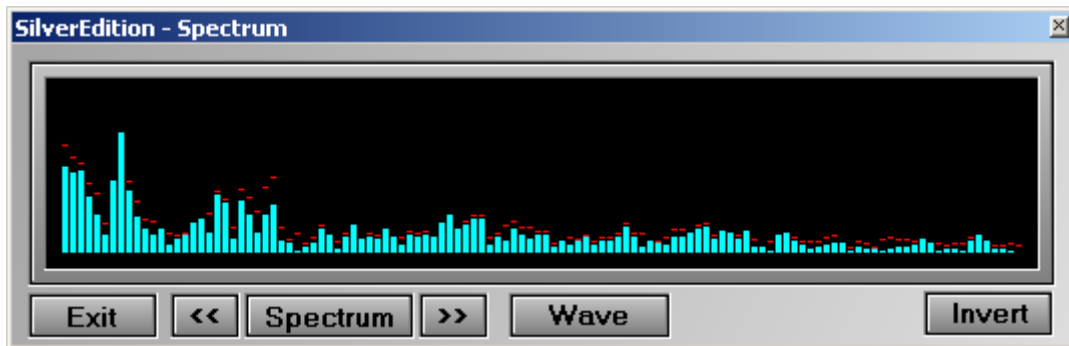
Silver Edition - Audioplayer



Ein Audioplayer für WAV und MP3-Dateien. Spezialeffekte wie Equalizer, Spektrumanzeige, Flanger Echo und Reverb usw. stehen natürlich wie gewohnt zur Verfügung. Alle Effekte können im Soundcontroller eingestellt werden. Diesen erreichen Sie über den Button SND.



In der Spectrumanzeige kann auch auf ein Wellensignal umgeschaltet werden. Auch die Darstellung der Balkenbreite kann verändert werden.



Eine Playlist kann selbst definiert werden. Einzelne Titel können natürlich auch ohne Playlist wiedergegeben werden. Über eine spezielle Suchliste können WAV oder MP3-Dateien der Playlist hinzugefügt werden.

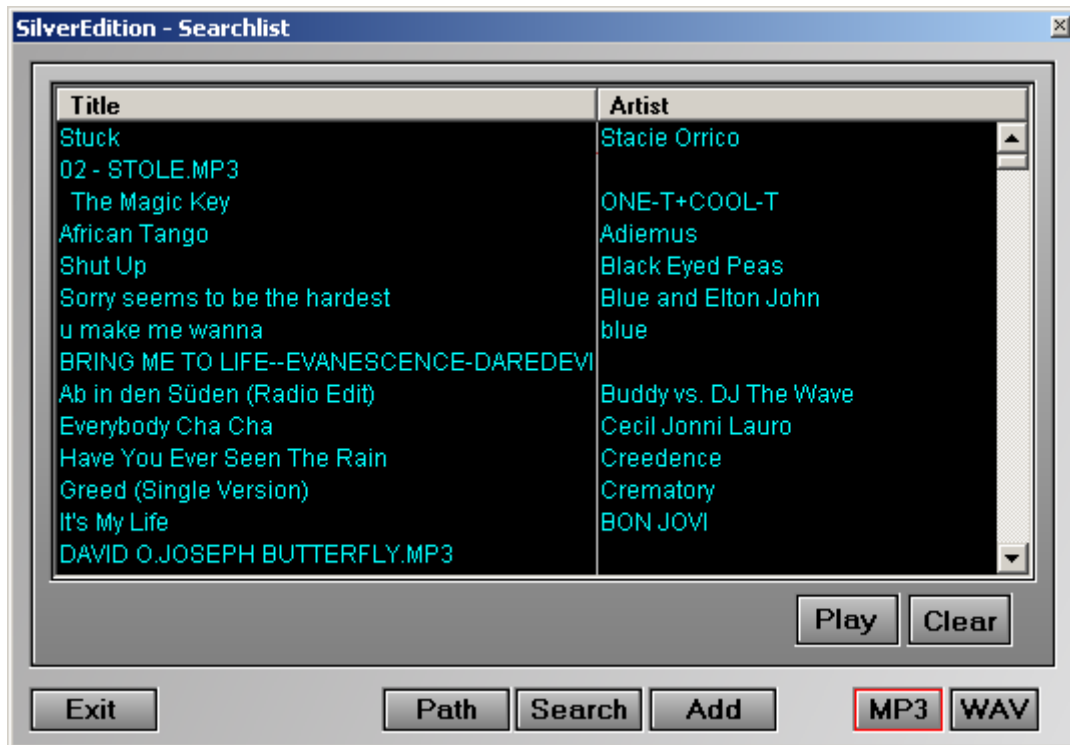
The screenshot shows a window titled "SilverEdition - Playlist". It contains a table with the following data:

Title	Artist	Duration	Genre
Reise, Reise	Rammstein	04:11	Metal
Mein Teil	Rammstein	04:32	Metal
Dalai Lama	Rammstein	05:38	Metal
Keine Lust	Rammstein	03:42	Metal
Los	Rammstein	04:25	Metal
Amerika	Rammstein	03:46	Metal
Moskau	Rammstein	04:16	Metal
Morgenstern	Rammstein	03:59	Metal
Stein Um Stein	Rammstein	03:56	Metal
Ohne Dich	Rammstein	04:32	Metal
Amour	Rammstein	04:50	Metal
Wann kommt die Flut	Achim Reichel und Ramst	05:44	Symphonic R
Striped	Ramstein	04:28	Soundtrack
Ich Will	Rammstein	03:37	

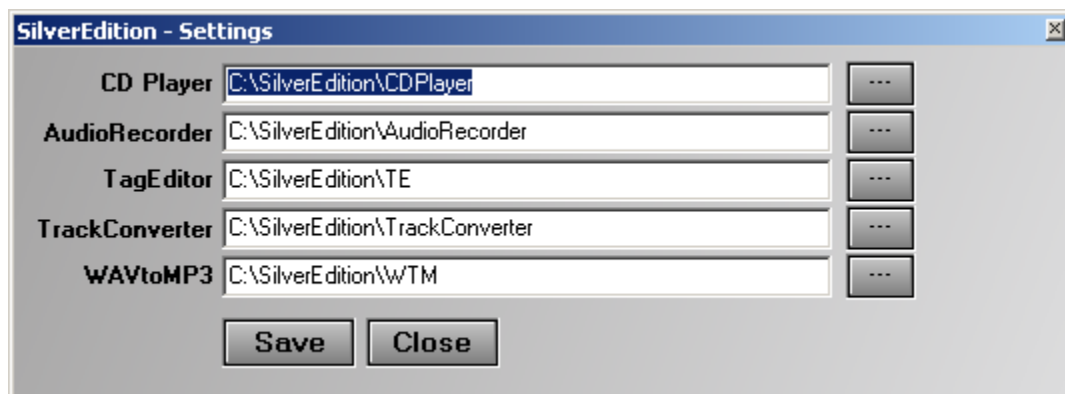
Below the table, there are four buttons labeled "N", "R", "S", and "C". The "N" button is highlighted with a red border. To the right of these buttons are "Play" and "Clear" buttons. At the bottom of the window, there are six buttons: "Open List", "Add File", "Save List", "Up", "Down", and "Delete".

Die Buttons N, R, S und C haben die Funktion Normale Wiedergabe, Repeat, Shuffle und Continuous. Über Play kann direkt aus der Playlist der Titel wiedergegeben werden.

In der Suchliste werden alle Dateien einer Verzeichnisstruktur angezeigt. Mit dem Button Add werden diese Dateien an die Playlist übergeben.



Die Zusatzprogramme der SilverEdition-Reihe können über die entsprechenden Buttons im Audioplayer aufgerufen werden. Vorher jedoch müssen die Verzeichnisse festgelegt werden, in denen sich die Programme befinden. Drücken Sie hierzu im Player den Button Set und vergeben Sie dann die benötigten Pfadangaben.



Vielen Dank an Ian Luck für die BASS.DLL (www.un4seen.com)

Voraussetzungen um alle Funktionen nutzen zu können:

- WIN XP oder Windows 2000
- Min. Direct X 8.1
- Windows Media Library